

## Бухгалтерская (финансовая) отчетность

Номер корректировки 0

Отчетный период (код) 34

Отчетный год 2013

ГОСУДАРСТВЕННОЕ УНИТАРНОЕ ПРЕДПРИЯТИЕ "К  
АЛИНИНГРАДСКИЙ ЯНТАРНЫЙ КОМБИНАТ"

(наименование организации)

Код вида экономической деятельности по классификатору ОКВЭД 14.50.21

Код по ОКПО 00227092

Форма собственности (по ОКФС) 12

Организационно-правовая форма (по ОКОПФ) 42

Единица измерения: (тыс.руб. / млн.руб. - код по ОКЕИ) 384

На страницах

с приложением документов или их копий на листах

### Достоверность и полноту сведений, указанных в настоящем документе, подтверждаю:

- 1 - руководитель
- 2 - уполномоченный представитель

ЗАЦЕПИН

МИХАИЛ

ИВАНОВИЧ

(фамилия, имя, отчество\* руководителя (уполномоченного представителя) полностью)

Подпись \_\_\_\_\_ Дата 26.03.2014

МП

\_\_\_\_\_

\_\_\_\_\_

(фамилия, имя, отчество\* главного бухгалтера полностью)

Подпись \_\_\_\_\_

Наименование документа, подтверждающего полномочия представителя

\_\_\_\_\_

\_\_\_\_\_

### Заполняется работником налогового органа

Сведения о представлении документа

Данный документ представлен (код)

на страницах

в составе (отметить знаком V)

0710001  0710002

0710003  0710004

0710005  0710006

с приложением документов или их копий на листах

Дата представления документа

Зарегистрирован за №

Фамилия, И.О.\*

Подпись

ИНН 3912005795 КПП 392550001 Стр. 002

150-fa

Местонахождение (адрес)

Почтовый индекс 238580

Субъект Российской Федерации (код) 39

Район

Город ЯНТАРЬИ ПЛТ

Населенный пункт (село, поселок и т.п.)

Улица (проспект, переулок и т.п.) БАЛЕБИНА УЛ

Номер дома (владельца) 1

Номер корпуса (строения)

Номер офиса



**Бухгалтерский баланс**  
на 31 декабря 2013 г.

Организация	<b>Государственное унитарное предприятие "Калининградский янтарный комбинат"</b>	Форма по ОКУД	<b>0710001</b>		
Идентификационный номер налогоплательщика		Дата (число, месяц, год)	<b>31</b>	<b>12</b>	<b>2013</b>
Вид экономической деятельности	<b>Добыча и переработка янтаря</b>	по ОКПО	<b>00227092</b>		
Организационно-правовая форма / форма собственности	<b>Унитарные предприятия / Федеральная собственность</b>	ИНН	<b>3912005795</b>		
Единица измерения:	в тыс. рублей	по ОКВЭД	<b>14.50.21</b>		
Местонахождение (адрес)	<b>238580, Калининградская обл, Янтарный пгт, Балебина ул, дом № 1</b>	по ОКОПФ / ОКФС	<b>42</b>	<b>12</b>	
		по ОКЕИ	<b>384</b>		

Пояснения	Наименование показателя	Код	На 31 декабря 2013 г.	На 31 декабря 2012 г.	На 31 декабря 2011 г.
	<b>АКТИВ</b>				
	<b>I. ВНЕОБОРОТНЫЕ АКТИВЫ</b>				
1	Нематериальные активы	1110	4 004	520	589
1.5	Результаты исследований и разработок	1120	410	3 968	2 913
	Нематериальные поисковые активы	1130	-	-	-
	Материальные поисковые активы	1140	-	-	-
2	Основные средства	1150	123 864	91 058	98 207
	Доходные вложения в материальные ценности	1160	-	-	-
4.5	Финансовые вложения	1170	101 973	128 203	170 083
	Отложенные налоговые активы	1180	2 821	12 730	65
4.1	Прочие внеоборотные активы	1190	135 594	144 712	150 993
	Итого по разделу I	1100	368 666	381 191	422 850
	<b>II. ОБОРОТНЫЕ АКТИВЫ</b>				
4	Запасы	1210	586 531	400 773	230 787
	Налог на добавленную стоимость по приобретенным ценностям	1220	128	459	1 330
4.3	Дебиторская задолженность	1230	109 988	347 955	416 777
	Финансовые вложения (за исключением денежных эквивалентов)	1240	-	10 571	10 571
4.2	Денежные средства и денежные эквиваленты	1250	169 129	85 969	85 848
	Прочие оборотные активы	1260	4 712	1 081	14 231
	Итого по разделу II	1200	870 488	846 808	759 544
	<b>БАЛАНС</b>	1600	1 239 154	1 227 999	1 182 394

26 марта 2014 г.



(подпись)  
Защепин Михаил Иванович

Руководитель

Пояснения	Наименование показателя	Код	На 31 декабря 2013 г.	На 31 декабря 2012 г.	На 31 декабря 2011 г.		
4.6	<b>ПАСИВ</b> <b>III. КАПИТАЛ И РЕЗЕРВЫ</b> Уставный капитал (складочный капитал, уставный фонд, вклады товарищей)	1310	65 515	65 515	65 515		
		Собственные акции, выкупленные у акционеров	1320	-	-	-	
		Переоценка внеоборотных активов	1340	-	-	-	
		Добавочный капитал (без переоценки)	1350	-	36 028	36 028	
		Резервный капитал	1360	-	-	-	
		Неразмещенная прибыль (непокрытый убыток)	1370	857 715	779 198	798 246	
		Итого по разделу III	1300	923 230	880 741	899 789	
		<b>IV. ДОЛГОСРОЧНЫЕ ОБЯЗАТЕЛЬСТВА</b> Заемные средства	1410	-	45 000	65 000	
			Отложенные налоговые обязательства	1420	75 638	52 938	26 774
			Оценочные обязательства	1430	-	-	-
			Прочие обязательства	1450	-	-	-
			Итого по разделу IV	1400	75 638	97 938	91 774
			<b>V. КРАТКОСРОЧНЫЕ ОБЯЗАТЕЛЬСТВА</b> Заемные средства	1510	85 000	100 000	-
		4.4	Кредиторская задолженность	1520	131 808	141 592	190 830
	Доходы будущих периодов	1530	-	-	-		
13	Оценочные обязательства	1540	23 478	7 729	-		
	Прочие обязательства	1550	-	-	-		
	Итого по разделу V	1500	240 286	249 321	190 830		
	<b>БАЛАНС</b>	1700	1 239 154	1 227 999	1 182 394		




**Отчет о финансовых результатах**  
за Январь - Декабрь 2013г.

		Форма по ОКУД	<b>Коды</b>		
		Дата (число, месяц, год)	<b>0710002</b>		
			<b>31</b>	<b>12</b>	<b>2013</b>
Организация	<b>Государственное унитарное предприятие "Калининградский янтарный комбинат"</b>	по ОКПО	<b>00227092</b>		
Идентификационный номер налогоплательщика		ИНН	<b>3912005795</b>		
Вид экономической деятельности	<b>Добыча и переработка янтаря</b>	по ОКВЭД	<b>14.50.21</b>		
Организационно-правовая форма / форма собственности	<b>Унитарные предприятия / Федеральная собственность</b>	по ОКОПФ / ОКФС	<b>42</b>	<b>12</b>	
Единица измерения:	в тыс. рублей	по ОКЕИ	<b>384</b>		

Пояснения	Наименование показателя	Код	За Январь - Декабрь 2013г.	За Январь - Декабрь 2012г.
5	Выручка	2110	868 620	709 829
	Себестоимость продаж	2120	(360 823)	(226 312)
	Валовая прибыль (убыток)	2100	507 797	483 517
	Коммерческие расходы	2210	(5 993)	(3 056)
	Управленческие расходы	2220	(359 712)	(288 524)
	Прибыль (убыток) от продаж	2200	142 092	191 937
	Доходы от участия в других организациях	2310	-	-
	Проценты к получению	2320	1 063	71
	Проценты к уплате	2330	(14 297)	(11 492)
	Прочие доходы	2340	64 653	75 625
	Прочие расходы	2350	(113 660)	(234 324)
	Прибыль (убыток) до налогообложения	2300	79 851	21 817
	Текущий налог на прибыль	2410	(4 476)	-
	в т.ч. постоянные налоговые обязательства (активы)	2421	(12 895)	(16 022)
6.0	Изменение отложенных налоговых обязательств	2430	(22 700)	(33 050)
6.0	Изменение отложенных налоговых активов	2450	(1 690)	12 665
6.0	Прочее	2460	(8 219)	-
	Чистая прибыль (убыток)	2400	42 766	1 432

Пояснения	Наименование показателя	Код	За Январь - Декабрь 2013г.	За Январь - Декабрь 2012г.
	<b>СПРАВОЧНО</b>			
	Результат от переоценки внеоборотных активов, не включаемый в чистую прибыль (убыток) периода	2510	-	-
	Результат от прочих операций, не включаемый в чистую прибыль (убыток) периода	2520	35 751	(20 480)
	Совокупный финансовый результат периода	2500	78 517	(19 048)
	Базовая прибыль (убыток) на акцию	2900	-	-
	Разводненная прибыль (убыток) на акцию	2910	-	-

Руководитель



(подпись)

Зацепин Михаил Иванович

(расшифровка подписи)

26 марта 2014 г.



**Отчет об изменениях капитала  
за Январь - Декабрь 2013г.**

Организация Государственное унитарное предприятие "Калининградский янтарный комбинат"  
 Идентификационный номер налогоплательщика \_\_\_\_\_  
 Вид экономической деятельности Добыча и переработка янтаря  
 Организационно-правовая форма / форма собственности Унитарные предприятия / Федеральная собственность  
 Единица измерения: в тыс. рублей

Форма по ОКУД \_\_\_\_\_  
 Дата (число, месяц, год) \_\_\_\_\_  
 по ОКПО \_\_\_\_\_  
 ИНН \_\_\_\_\_  
 по ОКВЭД \_\_\_\_\_  
 по ОКОПФ / ОКФС \_\_\_\_\_  
 по ОКЕИ \_\_\_\_\_

Коды		
0710003		
31	12	2013
00227092		
3912005795		
14.50.21		
42	12	
384		

**1. Движение капитала**

Наименование показателя	Код	Уставный капитал	Собственные акции, выкупленные у акционеров	Добавочный капитал	Резервный капитал	Нераспределенная прибыль (непокрытый убыток)	Итого
Величина капитала на 31 декабря 2011 г.	3100	65 515	-	36 028	-	798 246	899 789
<u>За 2012 г.</u>							
Увеличение капитала - всего:	3210	-	-	-	-	1 432	1 432
в том числе:							
чистая прибыль	3211	X	X	X	X	1 432	1 432
переоценка имущества	3212	X	X	-	X	-	-
доходы, относящиеся непосредственно на увеличение капитала	3213	X	X	-	X	-	-
дополнительный выпуск акций	3214	-	-	-	X	X	-
увеличение номинальной стоимости акций	3215	-	-	-	X	-	X
реорганизация юридического лица	3216	-	-	-	-	-	-

Наименование показателя	Код	Уставный капитал	Собственные акции, выкупленные у акционеров	Добавочный капитал	Резервный капитал	Нераспределенная прибыль (непокрытый убыток)	Итого
Уменьшение капитала - всего:	3220	-	-	-	-	20 480	20 480
в том числе:							
убыток	3221	X	X	X	X	-	-
переоценка имущества	3222	X	X	-	X	-	-
расходы, относящиеся непосредственно на уменьшение капитала	3223	X	X	-	X	20 480	20 480
уменьшение номинальной стоимости акций	3224	-	-	-	X	-	-
уменьшение количества акций	3225	-	-	-	X	-	-
реорганизация юридического лица	3226	-	-	-	-	-	-
дивиденды	3227	X	X	X	X	-	-
Изменение добавочного капитала	3230	X	X	-	-	-	X
Изменение резервного капитала	3240	X	X	X	-	-	X
Величина капитала на 31 декабря 2012 г.	3200	65 515	-	36 028	-	779 198	880 741
<u>За 2013 г.</u>							
Увеличение капитала - всего:	3310	-	-	-	-	42 847	42 847
в том числе:							
чистая прибыль	3311	X	X	X	X	42 766	42 766
переоценка имущества	3312	X	X	-	X	-	-
доходы, относящиеся непосредственно на увеличение капитала	3313	X	X	-	X	81	81
дополнительный выпуск акций	3314	-	-	-	X	X	-
увеличение номинальной стоимости акций	3315	-	-	-	X	-	X
реорганизация юридического лица	3316	-	-	-	-	-	-
Уменьшение капитала - всего:	3320	-	-	-	-	358	358
в том числе:							
убыток	3321	X	X	X	X	-	-
переоценка имущества	3322	X	X	-	X	-	-
расходы, относящиеся непосредственно на уменьшение капитала	3323	X	X	-	X	358	358
уменьшение номинальной стоимости акций	3324	-	-	-	X	-	-
уменьшение количества акций	3325	-	-	-	X	-	-
реорганизация юридического лица	3326	-	-	-	-	-	-
дивиденды	3327	X	X	X	X	-	-
Изменение добавочного капитала	3330	X	X	(36 028)	-	(36 028)	X
Изменение резервного капитала	3340	X	X	X	-	-	X
Величина капитала на 31 декабря 2013 г.	3300	65 515	-	-	-	857 715	923 230



2. **Корректировки в связи с изменением учетной политики и исправлением ошибок**

Наименование показателя	Код	На 31 декабря 2011 г.	Изменения капитала за 2012 г.		На 31 декабря 2012 г.
			за счет чистой прибыли (убытка)	за счет иных факторов	
<b>Капитал - всего</b>					
до корректировок	3400	899 789	1 432	(20 480)	880 741
корректировка в связи с:					
изменением учетной политики	3410	-	-	-	-
исправлением ошибок	3420	-	-	-	-
после корректировок	3500	899 789	1 432	(20 480)	880 741
в том числе:					
нераспределенная прибыль (непокрытый убыток):					
до корректировок	3401	798 246	1 432	(20 480)	779 198
корректировка в связи с:					
изменением учетной политики	3411	-	-	-	-
исправлением ошибок	3421	-	-	-	-
после корректировок	3501	798 246	1 432	(20 480)	779 198
до корректировок	3402	-	-	-	-
корректировка в связи с:					
изменением учетной политики	3412	-	-	-	-
исправлением ошибок	3422	-	-	-	-
после корректировок	3502	-	-	-	-

**3. Чистые активы**

Наименование показателя	Код	На 31 декабря 2013 г.	На 31 декабря 2012 г.	На 31 декабря 2011 г.
Чистые активы	3600	923 230	880 740	899 789

Руководитель



(подпись)

Зацепин Михаил Иванович

(расшифровка подписи)

26 марта 2014 г.



**Отчет о движении денежных средств  
за Январь - Декабрь 2013г.**

Организация	<b>Государственное унитарное предприятие "Калининградский янтарный комбинат"</b>	Форма по ОКУД	<b>0710004</b>		
Идентификационный номер налогоплательщика		Дата (число, месяц, год)	<b>31</b>	<b>12</b>	<b>2013</b>
Вид экономической деятельности	<b>Добыча и переработка янтаря</b>	по ОКПО	<b>00227092</b>		
Организационно-правовая форма / форма собственности	<b>Унитарные предприятия / Федеральная собственность</b>	ИНН	<b>3912005795</b>		
Единица измерения:	в тыс. рублей	по ОКВЭД	<b>14.50.21</b>		
		по ОКОПФ / ОКФС	<b>42</b>	<b>12</b>	
		по ОКЕИ	<b>384</b>		

Наименование показателя	Код	За Январь - Декабрь 2013г.	За Январь - Декабрь 2012г.
<b>Денежные потоки от текущих операций</b>			
Поступления - всего	4110	1 051 736	693 225
в том числе:			
от продажи продукции, товаров, работ и услуг	4111	980 200	650 633
арендных платежей, лицензионных платежей, роялти, комиссионных и иных аналогичных платежей	4112	-	-
от перепродажи финансовых вложений	4113	-	-
	4114	-	-
прочие поступления	4119	71 536	42 592
Платежи - всего	4120	(885 890)	(749 292)
в том числе:			
поставщикам (подрядчикам) за сырье, материалы, работы, услуги	4121	(427 154)	(334 320)
в связи с оплатой труда работников	4122	(254 236)	(241 469)
процентов по долговым обязательствам	4123	(14 297)	(11 492)
налога на прибыль	4124	-	(19 688)
прочие налоги и сборы	4125	(74 878)	(107 882)
взносы в государственные внебюджетные фонды	4126	(44 702)	-
	4127	-	-
прочие платежи	4129	(70 623)	(34 441)
Сальдо денежных потоков от текущих операций	4100	165 846	(56 067)
<b>Денежные потоки от инвестиционных операций</b>			
Поступления - всего	4210	-	-
в том числе:			
от продажи внеоборотных активов (кроме финансовых вложений)	4211	-	-
от продажи акций (долей участия) в других организациях	4212	-	-
от возврата предоставленных займов, от продажи долговых ценных бумаг (прав требования денежных средств к другим лицам)	4213	-	-
дивидендов, процентов по долговым финансовым вложениям и аналогичных поступлений от долевого участия в других организациях	4214	-	-
	4215	-	-
прочие поступления	4219	-	-
Платежи - всего	4220	(30 868)	-
в том числе:			
в связи с приобретением, созданием, модернизацией, реконструкцией и подготовкой к использованию внеоборотных активов	4221	(30 868)	-
в связи с приобретением акций (долей участия) в других организациях	4222	-	-
в связи с приобретением долговых ценных бумаг (прав требования денежных средств к другим лицам), предоставление займов другим лицам	4223	-	-
процентов по долговым обязательствам, включаемым в стоимость инвестиционного актива	4224	-	-
	4225	-	-
прочие платежи	4229	-	-

Сальдо денежных потоков от инвестиционных операций	4200	(30 868)	-
--	------	----------	---




Наименование показателя	Код	31 января - декабрь 2013г.	31 января - декабрь 2012г.
<b>Денежные потоки от финансовых операций</b>	4310	43 103	145 080
в том числе:			
получение кредитов и займов	4311	40 000	145 000
денежных вкладов собственников (участников)	4312	-	-
от выпуска акций, увеличения доли участия	4313	-	-
от выпуска облигаций, векселей и других долговых ценных бумаг и др.	4314	-	-
прочие поступления	4319	3 103	80
Платежи - всего	4320	(100 358)	(86 080)
в том числе:			
собственникам (участникам) в связи с выкупом у них акций (долей участия) организации или их выходом из состава участников	4321	-	-
на выплату дивидендов и иных платежей по распределению прибыли в пользу собственников (участников)	4322	(358)	(20 480)
в связи с погашением (выкупом) векселей и других долговых ценных бумаг, возврат кредитов и займов	4323	(100 000)	(65 000)
прочие платежи	4329	-	(600)
Сальдо денежных потоков от финансовых операций	4300	(57 255)	59 000
Сальдо денежных потоков за отчетный период	4400	77 723	2 933
Остаток денежных средств и денежных эквивалентов на начало отчетного периода	4450	85 969	85 849
Остаток денежных средств и денежных эквивалентов на конец отчетного периода	4500	169 129	85 969
Величина влияния изменений курса иностранной валюты по отношению к рублю	4490	5 437	(2 813)

26 марта 2014 г.

(подпись) \_\_\_\_\_  
 (расшифровка подписи) **Зацепин Михаил Иванович**

Руководитель



**РАСЧЕТ**  
оценки стоимости чистых активов акционерного общества

Наименование показателя	Код строки бухгалтерского баланса	На начало отчетного года	На конец отчетного периода
<b>I. Активы</b>			
1. Нематериальные активы	1110	520	4 004
2. Основные средства	1150	91 058	123 864
3. Незавершенное строительство	1190	144 712	135 594
4. Доходные вложения в материальные ценности	1160	-	-
5. Долгосрочные и краткосрочные финансовые вложения <1>	1170+1240	138 774	101 973
6. Прочие внеоборотные активы <2>	1120+1130+1140+1180	16 698	3 231
7. Запасы	1210	400 773	586 531
8. Налог на добавленную стоимость по приобретенным ценностям	1220	459	128
9. Дебиторская задолженность <3>	1230	347 955	109 988
10. Денежные средства	1250	85 969	169 129
11. Прочие оборотные активы	1260	1 081	4 712
<b>12. Итого активы, принимаемые к расчету (сумма данных пунктов 1-11)</b>		1 227 999	1 239 154
<b>II. Пассивы</b>			
13. Долгосрочные обязательства по займам и кредитам	1410	45 000	-
14. Прочие долгосрочные обязательства <4>, <5>	1420+1450	52 938	75 638
15. Краткосрочные обязательства по займам и кредитам	1510	100 000	85 000
16. Кредиторская задолженность	1520	141 592	131 808
17. Задолженность участникам (учредителям) по выплате доходов <*>	15207	-	-
18. Резервы предстоящих расходов	1540	7 729	23 478
19. Прочие краткосрочные обязательства <5>	1550	-	-
<b>20. Итого пассивы, принимаемые к расчету (сумма данных пунктов 13-19)</b>		347 258	315 924
<b>Стоимость чистых активов акционерного общества (итого активы, принимаемые к расчету (стр. 12), минус итог пассивы, принимаемые к расчету (стр. 20))</b>		880 740	923 230

<1> За исключением фактических затрат по выкупу собственных акций у акционеров.


<2> Включая величину отложенных налоговых активов.

<3> За исключением задолженности участников (учредителей) по взносам в уставный капитал.

<4> Включая величину отложенных налоговых обязательств.

<5> В данных о величине прочих долгосрочных и краткосрочных обязательств приводятся суммы созданных в установленном порядке резервов в связи с условными обязательствами и с прекращением деятельности.

Руководитель

  
(подпись)

**Зацепин Михаил  
Иванович**

(расшифровка подписи)

Главный бухгалтер

  
(подпись)

**Шморгун Элла  
Александровна**

(расшифровка подписи)

<\*> Примечание: сумма по строке 17 "Задолженности участникам (учредителям) по выплате доходов" включена в строку 16 "Кредиторская задолженность". При суммировании данных раздела II в строке 20 значение строки 17 не учитывается.



**Пояснения к бухгалтерскому балансу  
и отчету о финансовых результатах (тыс. руб)**

**1. Нематериальные активы и расходы на научно-исследовательские, опытно-конструкторские и технологические работы (НИОКР)**

**1.1. Наличие и движение нематериальных активов**

Форма 0710005 с.1

Наименование показателя	Код	Период	На начало года		Изменения за период						На конец периода		
			первоначальная стоимость	накопленная амортизация и убытки от обесценения	Поступило	Выбыло		начислено амортизации	Убыток от обесценения	Переоценка		первоначальная стоимость	накопленная амортизация и убытки от обесценения
						первоначальная стоимость	накопленная амортизация и убытки от обесценения			Первоначальная стоимость	Накопленная амортизация		
Нематериальные активы - всего	5100	за 2013 г.	603	(83)	3 610	-	-	(126)	-	-	-	4 213	(209)
	5110	за 2012 г.	603	(14)	-	-	-	(68)	-	-	-	603	(83)
в том числе:													
Исключительное право владельца на товарный знак и знак обслуживания, наименование места происхождения товаров	5101	за 2013 г.	603	(83)	-	-	-	(68)	-	-	-	603	(151)
	5111	за 2012 г.	603	(14)	-	-	-	(68)	-	-	-	603	(83)
Исключительное право патентообладателя на изобретение, промышленный образец, полезную модель	5102	за 2013 г.	-	-	3 610	-	-	(57)	-	-	-	3 610	(57)
	5112	за 2012 г.	-	-	-	-	-	-	-	-	-	-	-

**1.2. Первоначальная стоимость нематериальных активов, созданных самой организацией**

Наименование показателя	Код	На 31 декабря 2013 г.	На 31 декабря 2012 г.	На 31 декабря 2011 г.
Всего	5120	-	-	-
в том числе:	5121	4 004	520	589





**1.5. Незаконченные и неоформленные НИОКР и незаконченные операции по приобретению нематериальных активов**

Наименование показателя	Код	Период	На начало года	Изменения за период			На конец периода
				затраты за период	списано затрат как не давших положительного результата	принято к учету в качестве нематериальных активов или НИОКР	
Затраты по незаконченным исследованиям и разработкам - всего	5160	за 2013 г.	-	-	-	-	-
	5170	за 2012 г.	-	-	-	-	-
в том числе:	5161	за 2013 г.	-	-	-	-	-
	5171	за 2012 г.	-	-	-	-	-
незаконченные операции по приобретению нематериальных активов - всего	5180	за 2013 г.	3 968	993	-	(3 610)	410
	5190	за 2012 г.	2 913	1 055	-	-	3 968
в том числе:							
Способ гидростатического прессования янтаря	5181	за 2013 г.	48	-	-	-	-
	5191	за 2012 г.	48	-	-	-	48
Способ производства лака	5182	за 2013 г.	25	45	-	-	70
	5192	за 2012 г.	25	-	-	-	25
Рецептура лака	5183	за 2013 г.	45	-	-	-	-
	5193	за 2012 г.	45	-	-	-	45
Способ прессования янтаря взрывной волной	5184	за 2013 г.	40	-	-	-	-
	5194	за 2012 г.	-	40	-	-	40
Способ получения янтарной кислоты	5185	за 2013 г.	340	-	-	-	340
	5195	за 2012 г.	-	340	-	-	340
Способ прессования янтаря с использованием гидробарических камер	5186	за 2013 г.	720	88	-	-	-
	5196	за 2012 г.	45	675	-	-	720
Способ очистки янтаря	5187	за 2013 г.	393	43	-	(436)	-
	5197	за 2012 г.	393	-	-	-	393
Способ обработки янтаря	5188	за 2013 г.	-	-	-	(808)	-
	5198	за 2012 г.	-	-	-	-	-
Способ изготовления декоративных изделий с использованием янтаря	5189	за 2013 г.	2 357	9	-	(2 366)	-
	5199	за 2012 г.	2 357	-	-	-	2 357





## 2.2. Незавершенные капитальные вложения

Наименование показателя	Код	Период	На начало года	Изменения за период			На конец периода
				затраты за период	списано	принято к учету в качестве основных средств или увеличена стоимость	
Незавершенное строительство и незаконченные операции по приобретению, модернизации и т.п. основных средств - всего	5240	за 2013 г.	12 819	76 436	(8 010)	(66 953)	14 293
	5250	за 2012 г.	10 582	15 764	(2 355)	(11 172)	12 819
в том числе:							
Строительство воздушной линии	5241	за 2013 г.	-	201	-	-	201
	5251	за 2012 г.	-	-	-	-	-
Пульпонасосная станция	5242	за 2013 г.	-	1 311	-	-	1 311
	5252	за 2012 г.	-	-	-	-	-
Строительство водовода	5243	за 2013 г.	4 914	13	-	-	4 926
	5253	за 2012 г.	2 245	2 669	-	-	4 914
Банный комплекс	5244	за 2013 г.	90	-	-	-	90
	5254	за 2012 г.	-	90	-	-	90
Земустановка ГРУТ-2000	5245	за 2013 г.	1 484	291	-	-	1 775
	5255	за 2012 г.	-	1 484	-	-	1 484
Строительство Гидромонитора ГМД-250	5246	за 2013 г.	120	81	-	201	-
	5256	за 2012 г.	-	120	-	-	120
Строительство землесосной установки ЗГМ-2М	5247	за 2013 г.	-	264	-	-	264
	5257	за 2012 г.	-	-	-	-	-
27-ми квартирный дом	5248	за 2013 г.	487	-	487	-	-
	5258	за 2012 г.	487	-	-	-	487
80 - ти квартирный дом	5249	за 2013 г.	581	-	581	-	-
	5259	за 2012 г.	581	-	-	-	581
Больничный комплекс		за 2013 г.	1 495	-	1 495	-	-
		за 2012 г.	1 490	4	-	-	1 495
Газопровод		за 2013 г.	68	-	68	-	-
		за 2012 г.	68	-	-	-	68
Галерея участок №1		за 2013 г.	160	-	160	-	-
		за 2012 г.	160	-	-	-	160
Коллектор		за 2013 г.	54	-	54	-	-
		за 2012 г.	54	-	-	-	54
Обогатительная фабрика		за 2013 г.	463	-	463	-	-
		за 2012 г.	463	-	-	-	463
Охранные сооружения карьера		за 2013 г.	69	-	69	-	-
		за 2012 г.	69	-	-	-	69
Поликлиника п.Янтарный		за 2013 г.	155	-	155	-	-
		за 2012 г.	155	-	-	-	155
Проектные работы		за 2013 г.	165	-	165	-	-
		за 2012 г.	165	-	-	-	165
Сети сооружения от Янтарного до Светлогорска		за 2013 г.	157	-	157	-	-
		за 2012 г.	157	-	-	-	157
Строительство ЖБИ		за 2013 г.	69	-	69	-	-

	за 2012 г.	69	-	-	-	69
Поликлиника больничного комплекса	за 2013 г.	-	1 384	-	-	1 384
	за 2012 г.	-	-	-	-	-
Хозяйственный блок больничного комплекса	за 2013 г.	-	111	-	-	111
	за 2012 г.	-	-	-	-	-
Фундамент 27-квартирного жилого дома	за 2013 г.	-	487	-	-	487
	за 2012 г.	-	-	-	-	-
Строительство Узла обогащения на участке №2	за 2013 г.	580	198	-	-	778
	за 2012 г.	-	580	-	-	580
Строительство установки пескового насоса	за 2013 г.	253	45	-	298	-
	за 2012 г.	-	253	-	-	253
Комплектное распределительное устройство наружной установки 6 кВ КРУН-6, состоящее из пяти ячеек ЯКН	за 2013 г.	-	1 514	-	-	1 514
	за 2012 г.	-	-	-	-	-
Высоковольтная распределительная ячейка ЯКНО-6У1В-В-1	за 2013 г.	548	-	-	548	-
	за 2012 г.	-	548	-	-	548
Ячейка высоковольтная ЯКНО	за 2013 г.	-	537	-	-	537
	за 2012 г.	-	-	-	-	-
Система пожарной сигнализации и оповещения людей о пожаре	за 2013 г.	-	93	-	93	-
	за 2012 г.	-	-	-	-	-
Комбинированная цифровая телефонная станция	за 2013 г.	-	97	-	97	-
	за 2012 г.	-	-	-	-	-
Отстойники горных пород 1,2	за 2013 г.	-	1 089	-	1 089	-
	за 2012 г.	-	-	-	-	-
Экскаватор ЭШ 10/70	за 2013 г.	-	12 862	-	12 862	-
	за 2012 г.	-	-	-	-	-
Ливневая канализация	за 2013 г.	-	228	-	228	-
	за 2012 г.	-	-	-	-	-
Инверторный аппарат ARC 630 (R13)	за 2013 г.	-	71	-	71	-
	за 2012 г.	-	-	-	-	-
Аппарат для проверки изоляции взрывозащитного оборудования и кабелей АШИК-6	за 2013 г.	-	134	-	134	-
	за 2012 г.	-	-	-	-	-
Телевизор LCD Samsung UE-46F8000AT (ST)	за 2013 г.	-	64	-	64	-
	за 2012 г.	-	-	-	-	-
Воздушная ЛЭП (8-00)	за 2013 г.	-	236	-	236	-
	за 2012 г.	-	-	-	-	-
Металлическая емкость (Автопарк)	за 2013 г.	-	36	-	36	-
	за 2012 г.	-	-	-	-	-
Металлическая емкость (Тракторный участок)	за 2013 г.	-	1 276	-	1 276	-
	за 2012 г.	-	-	-	-	-
Павильон узла обогащения	за 2013 г.	-	947	-	947	-
	за 2012 г.	-	-	-	-	-
Воздушная ЛЭП (8-09)	за 2013 г.	-	234	-	234	-
	за 2012 г.	-	-	-	-	-
Кабельная ЛЭП 6 кВ (8-ОБ)	за 2013 г.	-	397	-	397	-
	за 2012 г.	-	-	-	-	-
Система пожарной сигнализации и оповещения людей о пожаре	за 2013 г.	-	441	-	441	-
	за 2012 г.	-	341	-	341	-
Скважина №3в	за 2013 г.	-	183	-	183	-
	за 2012 г.	-	-	-	-	-



Здание бытового обслуживания	за 2013 г.	-	733	-	733	-
	за 2012 г.	-	-	-	-	-
Линия электропередач воздушная 6 кВ (28-09)	за 2013 г.	-	823	-	823	-
	за 2012 г.	-	-	-	-	-
Линия электропередач воздушная 6 кВ (28-13)	за 2013 г.	-	938	-	938	-
	за 2012 г.	-	-	-	-	-
Линия электропередач воздушная 6 кВ (28-18)	за 2013 г.	-	37	-	37	-
	за 2012 г.	-	-	-	-	-
Линия электропередач воздушная 6 кВ (28-20)	за 2013 г.	-	1 086	-	1 086	-
	за 2012 г.	-	-	-	-	-
Линия электропередач воздушная 6 кВ (28-24)	за 2013 г.	-	320	-	320	-
	за 2012 г.	-	-	-	-	-
Линия электропередач воздушная 6 кВ (8-08)	за 2013 г.	-	1 129	-	1 129	-
	за 2012 г.	-	-	-	-	-
Линия электропередач воздушная 0,4 кВ (28-19)	за 2013 г.	-	196	-	196	-
	за 2012 г.	-	-	-	-	-
Линия электропередач воздушная 0,4 кВ (хвостохранилище)	за 2013 г.	-	540	-	540	-
	за 2012 г.	-	-	-	-	-
Кабель силовой 6 кВ (8-09)	за 2013 г.	-	51	-	51	-
	за 2012 г.	-	-	-	-	-
Кабель силовой 6 кВ (8-11)	за 2013 г.	-	67	-	67	-
	за 2012 г.	-	-	-	-	-
Водовод отделения доводки Ду=100 мм, L=207м	за 2013 г.	-	46	-	46	-
	за 2012 г.	-	-	-	-	-
Водовод водоснабжения пожарной емкости Ду=160 мм, L=920м	за 2013 г.	-	1 311	-	1 311	-
	за 2012 г.	-	-	-	-	-
Пульповод хвостохранилища Ду=500 мм, L=1945м	за 2013 г.	-	7 535	-	7 535	-
	за 2012 г.	-	-	-	-	-
Сбросные коллекторы хвостохранилища Ду=500 мм, L=(2*700м)	за 2013 г.	-	2 677	-	2 677	-
	за 2012 г.	-	-	-	-	-
Карьерный пульповод з/у №4 Ду=300,400,500 мм, L=559м)	за 2013 г.	-	2 166	-	2 166	-
	за 2012 г.	-	-	-	-	-
Коллектор аварийного сброса на хвостохранилище Ду=1000 мм, L=143м)	за 2013 г.	-	1 103	-	1 103	-
	за 2012 г.	-	-	-	-	-
Водосборный коллектор между шандорными колодцами Ду=1000 мм, L=276м)	за 2013 г.	-	2 771	-	2 771	-
	за 2012 г.	-	-	-	-	-
Установка возд.-плазменной резки CUT-160 свароч.	за 2013 г.	-	62	-	62	-
	за 2012 г.	-	-	-	-	-
Автомобиль Renault Logan №PO680B39	за 2013 г.	-	345	-	345	-
	за 2012 г.	-	-	-	-	-
Автомобиль Renault Logan №PO660B39	за 2013 г.	-	315	-	315	-
	за 2012 г.	-	-	-	-	-
Кабельная линия (8-00)	за 2013 г.	-	24	-	24	-
	за 2012 г.	-	-	-	-	-
Кабельная линия (8-01)	за 2013 г.	-	64	-	64	-
	за 2012 г.	-	-	-	-	-
Кабельная линия (8-02)	за 2013 г.	-	100	-	100	-
	за 2012 г.	-	-	-	-	-
Кабельная линия (8-03)	за 2013 г.	-	85	-	85	-



-	-	-	-	-	за 2012 г.	
-	-	-	-	-	за 2013 г.	Здание склада материалов №1
-	150	-	150	-	за 2012 г.	
-	-	-	-	-	за 2013 г.	Заравночная станция тракторного участка
-	166	-	166	-	за 2012 г.	
-	-	-	-	-	за 2013 г.	Забор к промзоне 1 участка
-	767	-	767	-	за 2012 г.	
-	-	-	-	-	за 2013 г.	Картина (столовая)
-	203	-	203	-	за 2012 г.	
-	-	-	-	-	за 2013 г.	Склад насосной станции 1-подъема
-	125	-	125	-	за 2012 г.	
-	-	-	-	-	за 2013 г.	Подстанция "Ларковая"
-	586	-	586	-	за 2012 г.	
-	-	-	-	-	за 2013 г.	Кабельная ЛЭП бкв (8-10)
-	550	-	550	-	за 2012 г.	
-	-	-	-	-	за 2013 г.	Трансформаторная подстанция О-28
-	5 737	-	5 737	-	за 2012 г.	
-	-	-	-	-	за 2013 г.	Компьютер управляемый Cisco
-	173	-	173	-	за 2012 г.	WS-C3750X-796-12S-S
-	-	-	-	-	за 2013 г.	Сервер 677278-421 HP Proliant DL380
-	407	-	407	-	за 2012 г.	
-	-	-	-	-	за 2013 г.	Сухильная камера для спецодежды и обуви
-	58	-	58	-	за 2012 г.	
-	-	-	-	-	за 2013 г.	Принтер HP Color Laser Jet CP522dn
-	75	-	75	-	за 2012 г.	
-	-	-	-	-	за 2013 г.	Склад подземный
-	218	-	218	-	за 2012 г.	
-	-	-	-	-	за 2013 г.	Склад №4
-	171	-	171	-	за 2012 г.	
-	-	-	-	-	за 2013 г.	Растворный цех
-	424	-	424	-	за 2012 г.	
-	-	-	-	-	за 2013 г.	Металлическая емкость (тракторный участок)
-	41	-	41	-	за 2012 г.	
-	-	-	-	-	за 2013 г.	Металлическая емкость (Автопарк)
-	1 700	-	1 700	-	за 2012 г.	
-	-	-	-	-	за 2013 г.	Промежуточная емкость
-	169	-	169	-	за 2012 г.	
-	-	-	-	-	за 2013 г.	Тепловой пункт
-	186	-	186	-	за 2012 г.	
-	-	-	-	-	за 2013 г.	Бытовка
-	48	-	48	-	за 2012 г.	
-	-	-	-	-	за 2013 г.	Кабельная линия 0,4 кв
-	1	-	1	-	за 2012 г.	
-	-	-	-	-	за 2013 г.	Кабельная линия (8-11)
-	32	-	32	-	за 2012 г.	
-	-	-	-	-	за 2013 г.	Кабельная линия (8-09)
-	27	-	27	-	за 2012 г.	
-	-	-	-	-	за 2013 г.	Кабельная линия (8-08)
-	29	-	29	-	за 2012 г.	
-	-	-	-	-	за 2013 г.	

Здание склада ГСМ (масла, антифриз) тракторного участка	за 2013 г.	-	128	-	128	-
	за 2012 г.	-	-	-	-	-
	за 2013 г.	-	144	-	144	-
	за 2012 г.	-	-	-	-	-
Здание склада материалов №2	за 2013 г.	-	144	-	144	-
	за 2012 г.	-	-	-	-	-
Здание склада масел и красок	за 2013 г.	-	214	-	214	-
	за 2012 г.	-	-	-	-	-
Овощехранилище	за 2013 г.	-	994	-	994	-
	за 2012 г.	-	-	-	-	-
Бассейн для технической воды	за 2013 г.	-	1 658	-	1 658	-
	за 2012 г.	-	-	-	-	-
Хозяйственная постройка	за 2013 г.	-	187	-	187	-
	за 2012 г.	-	-	-	-	-
Здание демонтированного водомерного узла	за 2013 г.	-	78	-	78	-
	за 2012 г.	-	-	-	-	-
Металлические резервуары	за 2013 г.	-	416	-	416	-
	за 2012 г.	-	-	-	-	-
Теплица	за 2013 г.	-	1 160	-	1 160	-
	за 2012 г.	-	-	-	-	-
Склад тепличного комплекса	за 2013 г.	-	74	-	74	-
	за 2012 г.	-	-	-	-	-
Ноутбук Apple MacBook Air 13.3	за 2013 г.	-	62	-	62	-
	за 2012 г.	-	-	-	-	-
Узел учёта тепловой энергии	за 2013 г.	-	17	-	17	-
	за 2012 г.	-	-	-	-	-
Сварочный генератор МРМ 15/400	за 2013 г.	-	314	-	314	-
	за 2012 г.	-	-	-	-	-
МФУ лазерный Kyocera FS-6525mp	за 2013 г.	-	103	-	103	-
	за 2012 г.	-	-	-	-	-
Резервуарная площадка	за 2013 г.	-	30	-	30	-
	за 2012 г.	-	-	-	-	-
Металлические ёмкости	за 2013 г.	-	265	-	265	-
	за 2012 г.	-	-	-	-	-
Хвостохранилище №1	за 2013 г.	-	17	-	17	-
	за 2012 г.	-	-	-	-	-
Новое хвостохранилище	за 2013 г.	-	144	-	144	-
	за 2012 г.	-	-	-	-	-
Участок сортировки измурданого сырья (дракаменей)	за 2013 г.	-	-	-	-	-
	за 2012 г.	-	-	-	-	-
Здание проходной цеха №2 старой фабрики	за 2013 г.	-	-	-	-	-
	за 2012 г.	-	-	-	-	-
Грохот инерционный ГИЛ 12	за 2013 г.	-	336	-	336	-
	за 2012 г.	-	-	-	-	-
Землеустроительная ГРУТ-4000	за 2013 г.	-	-	-	-	-
	за 2012 г.	-	-	-	-	-
Стационарный доплеровский расходомер "Днепр-7"	за 2013 г.	-	-	-	-	-
	за 2012 г.	-	28	-	28	-
Оборно-разборная деревянная конструкция	за 2013 г.	-	-	-	-	-
	за 2012 г.	-	57	-	57	-
	за 2013 г.	-	-	-	-	-
	за 2012 г.	-	4 402	-	4 402	-



"Янтарная пирамида"		за 2012 г.	-	1 934	-	1 934	-
Комплекс по передаче тревожного оповещения между производственными объектами		за 2013 г.	-	-	-	-	-
		за 2012 г.	-	226	-	226	-
Шкаф -купе		за 2013 г.	-	-	-	-	-
		за 2012 г.	-	45	-	45	-
Система видеонаблюдения для просмотра территории автопарка		за 2013 г.	-	-	-	-	-
		за 2012 г.	-	210	-	210	-
Система видеонаблюдения за тракторными воротами и территорией тракторного участка		за 2013 г.	-	-	-	-	-
		за 2012 г.	-	210	-	210	-
Компьютер SONY VPCL22S1R/B		за 2013 г.	-	-	-	-	-
		за 2012 г.	-	140	-	140	-
Электрическая печь Helo SKLA		за 2013 г.	-	-	-	-	-
		за 2012 г.	-	86	-	86	-
Универсальный гидравлический подъемник для барабанов РН-25/7000		за 2013 г.	-	-	-	-	-
		за 2012 г.	-	110	-	110	-
Система аварийного оповещения на объектах карьера и хвостохранилища(узел обогащения)		за 2013 г.	-	-	-	-	-
		за 2012 г.	-	178	-	178	-
Комплектный распределительный пункт КРП-6-Т УХЛ1		за 2013 г.	-	-	-	-	-
		за 2012 г.	-	1 200	1 200	-	-
Витрина-холодильная		за 2013 г.	-	-	-	-	-
		за 2012 г.	-	69	-	69	-
Автомобиль УАЗ-390945-360		за 2013 г.	-	-	-	-	-
		за 2012 г.	-	402	-	402	-
Трактор Беларус 820		за 2013 г.	-	-	-	-	-
		за 2012 г.	-	676	-	676	-
Испытательное устройство Нептун-3		за 2013 г.	-	-	-	-	-
		за 2012 г.	-	138	-	138	-
Измеритель MZC-305		за 2013 г.	-	-	-	-	-
		за 2012 г.	-	43	-	43	-
Ленточная библиотека BL537A HP StorageWorks		за 2013 г.	-	-	-	-	-
		за 2012 г.	-	266	-	266	-
Вывеска "Ремонтно-механический цех"		за 2013 г.	-	-	-	-	-
		за 2012 г.	-	50	-	50	-
Кофемашина Impressa F50 platinum EU13494		за 2013 г.	-	-	-	-	-
		за 2012 г.	-	56	-	56	-
Устройство пусковое роторное УПРФ-630-УХЛ4		за 2013 г.	-	-	-	-	-
		за 2012 г.	-	328	-	328	-
Помещение цельноперевозное 1,25*2,00		за 2013 г.	-	-	-	-	-
		за 2012 г.	-	99	-	99	-
Логотип " Алатырь"		за 2013 г.	-	-	-	-	-
		за 2012 г.	-	42	-	42	-
Вибростол ЭВС 5		за 2013 г.	-	-	-	-	-
		за 2012 г.	-	56	-	56	-
Витрина-горка (3800*600*2500)		за 2013 г.	-	-	-	-	-
		за 2012 г.	-	42	-	42	-
ККМ "FPrint-22К" с ЭКЛЗ		за 2013 г.	-	-	-	-	-
		за 2012 г.	-	95	-	95	-
Пускатель ПРН-125Б		за 2013 г.	98	12	-	109	-
		за 2012 г.	-	249	-	151	98



408	за 2013 г.	408	-	-	408	Оптическая сортирующая установка
408	за 2012 г.	408	-	-	408	Пускатель ПРН-125Б
148	за 2013 г.	148	-	-	148	
-	за 2012 г.	-	-	-	-	Вентилятор шахтный местного проветривания
-	за 2013 г.	43	-	43	43	
43	за 2012 г.	43	-	-	43	Площадка качающая ЛК-200-60 Э
30	за 2013 г.	30	-	-	30	
30	за 2012 г.	30	-	-	30	Синхронный электродвигатель СД-85-57-8УХЛ4
210	за 2013 г.	210	-	-	210	
210	за 2012 г.	210	-	-	210	Таль электрическая ТЭС-5000-20 с двумя приводными тележками
29	за 2013 г.	29	-	-	29	
29	за 2012 г.	29	-	-	29	Теристорный возбудитель ТВУ-50-180-ВУ4
90	за 2013 г.	90	-	-	90	
90	за 2012 г.	258	-	-	258	Насос ПАТ 170/40 с эл.двиг. 75 кВт/1500 об.мин.
-	за 2013 г.	-	-	-	-	
-	за 2012 г.	-	-	-	-	Парашют шахтный ПТКА 20,000-01
-	за 2013 г.	981	-	-	981	
-	за 2012 г.	-	-	-	-	Устройство подвесное УП 20,000-01
-	за 2013 г.	438	-	-	438	
-	за 2012 г.	-	-	-	-	Расходомер АКРОН-01
-	за 2013 г.	51	-	-	51	
-	за 2012 г.	-	-	-	-	Охранная сигнализация
-	за 2013 г.	67	-	-	67	
-	за 2012 г.	-	-	-	-	Вентилятор шахтный местного проветривания
-	за 2013 г.	54	-	-	54	
-	за 2012 г.	-	-	-	-	Автомобиль легковой TOYOTA CAMRY VIN XW7BF4FK30S041016
-	за 2013 г.	1 000	-	-	1 000	
-	за 2012 г.	-	-	-	-	Парашют шахтный ПТКА 20,000-01,05
-	за 2013 г.	1 049	-	-	1 049	
-	за 2012 г.	-	-	-	-	Устройство подвесное УП 20,000-02
-	за 2013 г.	462	-	-	462	
-	за 2012 г.	-	-	-	-	Насос ПАТ 170/40 с эл.двиг. 75 кВт/1500 об. мин.
-	за 2013 г.	212	-	-	212	
-	за 2012 г.	-	-	-	-	Парашют шахтный ПТКА 20,000-01,05
-	за 2013 г.	1 837	-	-	1 837	
-	за 2012 г.	-	-	-	-	Устройство подвесное УП 20,000-01
-	за 2013 г.	406	-	-	406	
-	за 2012 г.	-	-	-	-	Насос Н1М (тирбонасос ТН-2)
-	за 2013 г.	93	-	-	93	
-	за 2012 г.	-	-	-	-	Расходомер АКРОН-01
-	за 2013 г.	42	-	-	42	
-	за 2012 г.	-	-	-	-	Тирбонасос ТНЛ-2
-	за 2013 г.	41	-	-	41	
-	за 2012 г.	-	-	-	-	Автомобиль легковой TOYOTA CAMRY VIN XW7BF4FK30S041016
-	за 2013 г.	983	-	-	983	
-	за 2012 г.	-	-	-	-	Устройство подвесное УП 20,000-02
-	за 2013 г.	406	-	-	406	
-	за 2012 г.	-	-	-	-	Панель Simatec PC 677
-	за 2013 г.	83	-	-	83	

	за 2012 г.	-	-	-	-	-
Пускатель ПРН-125Б	за 2013 г.	-	77	77	-	-
	за 2012 г.	-	221	221	-	-
Устройство регистрации параметров УРП-1	за 2013 г.	-	-	-	-	-
	за 2012 г.	107	154	-	261	-
Лебедка скреперная 30ЛС2СМА	за 2013 г.	-	-	-	-	-
	за 2012 г.	53	-	53	-	-
Оптическая сортирующая установка	за 2013 г.	-	-	-	-	-
	за 2012 г.	401	-	401	-	-
Лебедка скреперная 30ЛС2СМА	за 2013 г.	-	-	-	-	-
	за 2012 г.	-	56	-	56	-
Трансформатор ТСШ-380/38	за 2013 г.	-	-	-	-	-
	за 2012 г.	-	74	-	74	-
Источник бесперебойного питания APC Summetra RM 2.8kVA or N+2	за 2013 г.	-	-	-	-	-
	за 2012 г.	-	140	-	140	-
Шкаф напольный (сервер)	за 2013 г.	-	-	-	-	-
	за 2012 г.	-	47	-	47	-
Сервер Proliant DL360R07 X5650 HPM	за 2013 г.	-	-	-	-	-
	за 2012 г.	-	198	-	198	-
Трансформатор ТСШ-380/38	за 2013 г.	-	-	-	-	-
	за 2012 г.	-	72	72	-	-

**2.3. Изменение стоимости основных средств в результате достройки, дооборудования, реконструкции и частичной ликвидации**

Наименование показателя	Код	за 2013 г.	за 2012 г.
Увеличение стоимости объектов основных средств в результате достройки, дооборудования, реконструкции - всего	5260	14 141	217
в том числе:			
Система аварийного оповещения на объектах карьер и хвостохранилища (узел обогащения)	5261	93	-
Экскаватор ЭШ 10/70	5262	12 862	-
Отстойники горных пород №1, №2	5263	1 089	-
Комбинированная цифровая телефонная станция	5264	97	-
Сборно-разборная деревянная конструкция "Янтарная пирамида"	5265	-	217
Уменьшение стоимости объектов основных средств в результате частичной ликвидации - всего:	5270	-	-
в том числе:			
	5271	-	-



**2.4. Иное использование основных средств**

Наименование показателя	Код	На 31 декабря 2013 г.	На 31 декабря 2012 г.	На 31 декабря 2011 г.
Переданные в аренду основные средства, числящиеся на балансе	5280	-	-	-
Переданные в аренду основные средства, числящиеся за балансом	5281	-	-	-
Полученные в аренду основные средства, числящиеся на балансе	5282	-	-	-
Полученные в аренду основные средства, числящиеся за балансом	5283	2 071 944	650	350
Объекты недвижимости, принятые в эксплуатацию и фактически используемые, находящиеся в процессе государственной регистрации	5284	-	-	-
Основные средства, переведенные на консервацию	5285	-	-	-
Иное использование основных средств (залог и др.)	5286	-	-	-
	5287			





**4.2. Запасы в залоге**

Наименование показателя	Код	На 31 декабря 2013 г.	На 31 декабря 2012 г.	На 31 декабря 2011 г.
Запасы, не оплаченные на отчетную дату - всего	5440	-	-	-
в том числе:	5441	-	-	-
Запасы, находящиеся в залоге по договору - всего	5445	-	-	-
в том числе:	5446	-	-	-

**6. Затраты на производство**

Наименование показателя	Код	за 2013 г.	за 2012 г.
Материальные затраты	5610	630 888	335 934
Расходы на оплату труда	5620	221 768	192 567
Отчисления на социальные нужды	5630	68 801	55 892
Амортизация	5640	34 481	21 589
Прочие затраты	5650	479 387	330 479
Итого по элементам	5660	1 435 325	936 461
Изменение остатков (прирост [-]): незавершенного производства, готовой продукции и др.	5670	(87 050)	(88 012)
Изменение остатков (уменьшение [+]): незавершенного производства, готовой продукции и др.	5680	12 300	-
Итого расходы по обычным видам деятельности	5600	1 360 575	848 449



**7. Оценочные обязательства**

Наименование показателя	Код	Остаток на начало года	Признано	Пошено	Списано как избыточная сумма	Остаток на конец периода
Оценочные обязательства - всего	5700	7 729	51 935	(35 380)	(806)	23 478
в том числе:						
Оценочное обязательство на оплату отпусков	5701	7 729	51 935	(35 380)	(806)	23 478